


DESIGN VARIATION >>



スマートドア ヴェナート
VENATO

誇れる住まいのために選びたい、
ワンランク上の断熱玄関ドア。




D4仕様
アルミ形材枠
+
断熱パネルドア
(42mm厚)
+
複層ガラス

ピタットKey >>

近づけるだけでカギの開け閉め
でき、携帯性に優れたピタットKey。

[カードキー3枚・シールキー2枚
非常用力キ5本が標準装備]



カードキー (86mm × 54mm) シールキー (10mm × 10mm) 非常用力キ

S04

Bタイプ

H2 AR	<input type="checkbox"/>
H2 AS	<input type="checkbox"/>
H2 W7	<input type="checkbox"/>
H2 YF	<input type="checkbox"/>
H2 KX	<input type="checkbox"/>
H2 HS	<input type="checkbox"/>
H2 HT	<input type="checkbox"/>
H2 Z9	<input type="checkbox"/>
H2 W6	<input type="checkbox"/>
K2 JZ	<input type="checkbox"/>
K2 G8	<input type="checkbox"/>
H2 ME	<input type="checkbox"/>
H2 MR	<input type="checkbox"/>

Cタイプ

S1	<input type="checkbox"/>
H2	<input type="checkbox"/>
B1	<input type="checkbox"/>
B7	<input type="checkbox"/>

Z9: ショコラウォールナット

S14

Aタイプ

AR	<input type="checkbox"/>
AS	<input type="checkbox"/>
W7	<input type="checkbox"/>
YF	<input type="checkbox"/>
KX	<input type="checkbox"/>
HS	<input type="checkbox"/>
HT	<input type="checkbox"/>
Z9	<input type="checkbox"/>
W6	<input type="checkbox"/>

Cタイプ

H2	<input type="checkbox"/>
B1	<input type="checkbox"/>
B7	<input type="checkbox"/>

YF: キャラメルチーク

S28

Bタイプ

H2 W7	<input type="checkbox"/>
H2 YF	<input type="checkbox"/>
H2 KX	<input type="checkbox"/>
H2 Z9	<input type="checkbox"/>
K2 W6	<input type="checkbox"/>

Cタイプ

S1	<input type="checkbox"/>
H2	<input type="checkbox"/>
B7	<input type="checkbox"/>

S1: ピュアシルバー

K11

Bタイプ

H2 AR	<input type="checkbox"/>
H2 AS	<input type="checkbox"/>
H2 W7	<input type="checkbox"/>
H2 YF	<input type="checkbox"/>
H2 KX	<input type="checkbox"/>
H2 HS	<input type="checkbox"/>
H2 HT	<input type="checkbox"/>
H2 Z9	<input type="checkbox"/>
H2 W6	<input type="checkbox"/>
K2 JZ	<input type="checkbox"/>
H2 ME	<input type="checkbox"/>
H2 MR	<input type="checkbox"/>

Cタイプ

S1	<input type="checkbox"/>
H2	<input type="checkbox"/>
B1	<input type="checkbox"/>
B7	<input type="checkbox"/>

JZ: ピターストーン

K13

Bタイプ

H2 AR	<input type="checkbox"/>
H2 AS	<input type="checkbox"/>
H2 W7	<input type="checkbox"/>
H2 YF	<input type="checkbox"/>
H2 KX	<input type="checkbox"/>
H2 HS	<input type="checkbox"/>
H2 HT	<input type="checkbox"/>
H2 Z9	<input type="checkbox"/>
H2 W6	<input type="checkbox"/>
K2 JZ	<input type="checkbox"/>
H2 ME	<input type="checkbox"/>
H2 MR	<input type="checkbox"/>

Cタイプ

S1	<input type="checkbox"/>
H2	<input type="checkbox"/>
B1	<input type="checkbox"/>
B7	<input type="checkbox"/>

W08

リースフック付

Aタイプ

AR	<input type="checkbox"/>
AS	<input type="checkbox"/>
XN	<input type="checkbox"/>
YF	<input type="checkbox"/>
KX	<input type="checkbox"/>
Z9	<input type="checkbox"/>
W6	<input type="checkbox"/>

AS: シナモンオーク

W10

Aタイプ

AS	<input type="checkbox"/>
XN	<input type="checkbox"/>
YF	<input type="checkbox"/>
KX	<input type="checkbox"/>
Z9	<input type="checkbox"/>
W6	<input type="checkbox"/>

YF: キャラメルチーク

MO8

Aタイプ

YF	<input type="checkbox"/>
KX	<input type="checkbox"/>
Z9	<input type="checkbox"/>
W6	<input type="checkbox"/>

YF: キャラメルチーク

◆ カードキー・シールキー ◆




バスターや
お財布に入れて。
愛用の持ち物に貼って。
(※)

※他のICカードと重なっていると読み取れない場合があります。

◆ ハンドル ◆



◆ ドアガード ◆

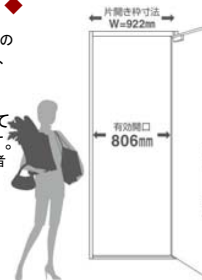


さらに安心をプラスするロック機構
ドアを閉じた状態でアーム部分
を受け側へスライドすることで、
アームが「かんぬき」となり、ドア
をロックすることができます。

快適さをプラスする通風機構
ドアガード使用時の全開状態で
フックを押込むことで、ドアを少
しだけ開けた状態で固定するこ
とができます。生活シーンにあわ
せ玄関の通風・換気が可能です。

◆ ワイドサイズ ◆

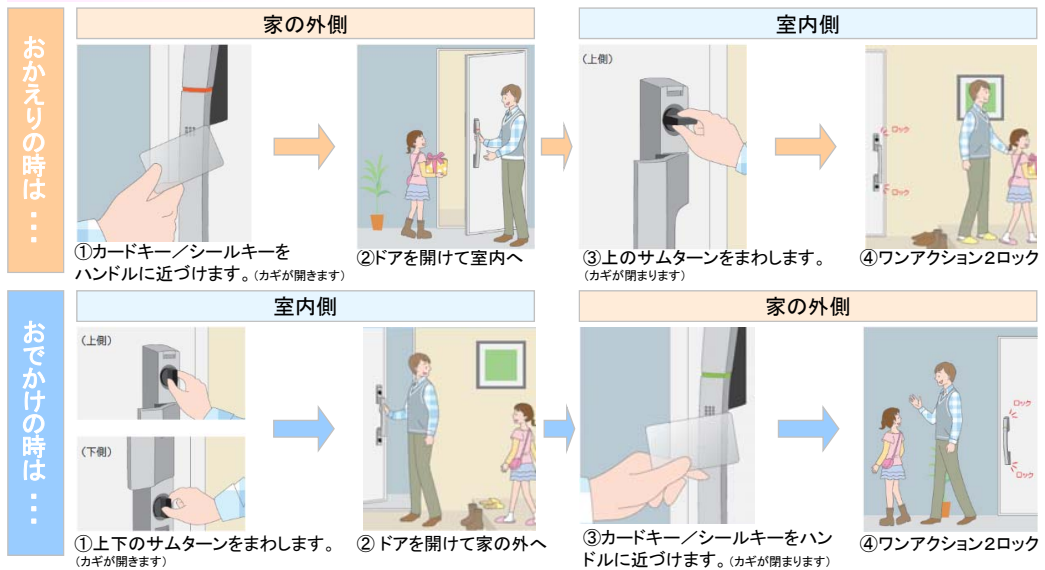
片開きの標準サイズでの
有効開口は806mmで、
車椅子での出入りや
大きな荷物の出し
入れも余裕をもって
行うことができます。
(住宅性能表示[高齢者
等への配慮]等級5)
(3尺開口を除く)



ピタットKey

ICチップを内蔵したカード／シールをハンドルを近づけるだけで上下2つのカギを1度に開け閉め。
また、シールを貼るだけでお気に入りの持ち物がカギに早変わりします。

ピタットKey 使用イメージ



おかえりの時は...

おでかけの時は...

非常用シリンドー(上下)
停電などの非常時にはシリンドーカバーを開けて操作します。

LED(施錠表示)
読み取り部にピタットKey(カード/シール)を近づけると開け閉めに合せて、LEDが点灯して確認音が鳴ります。

ピタットKey読み取り部
カードキー/シールキーをここに近づけて操作します。

カードキー
シールキー

サムターン取り外しレバー(上下)
レバーを押してサムターンを引っ張ればサムターンを取り外すことができます。

施錠表示窓(上下)
表示窓の色でカギの状態が確認できます。

サムターン(上下)
サムターンをまわして施錠します。上下とも脱着式なので取り外しができます。

室外側ハンドル
室内側ハンドル

見えないカギ穴
非常用シリンドーは見えないので、ピッキング抑制にもつながります。
シリンドーカバーでカギ穴が見えないので、ピッキングの対象になりにくくなります。
シリンドーが見えません。

非常用シリンドー
非常時は非常用シリンドーで施錠。
優れた耐ピッキング性能を持つディンプルキーを採用しています。
非常用カギ(ディンプルキー)5本標準装備
※不測の事態に備え、必ず非常用カギを携帯してください。

防犯性の高い鎌錠と脱着サムターンを採用
上下共こじ破りに強い、鎌錠を採用しています。
上下共サムターンは脱着式。取り外しができるから安心です。
デットボルト(かんぬき)についた鎌が錠受けにしっかりかみ合います。パールなどを使ったこじ破りの手口などに対して、強い抵抗力を発揮します。
外出時や就寝時に取り外しておけば、ガラスを破って手や工具を入れて、サムターンをまわされるような心配もありません。

LED(施錠表示)
カギの開け閉めは、LEDの光と確認音がお知らせします。
開け閉めに合せて、LEDが点灯して確認音が鳴ります。
光と音で開閉の状態を確認できるので安心です。

二世帯住宅での使用に対応
二世帯住宅でも一つのカギで開け閉めできます。
簡単な登録をすることで複数のドアでも使用できます。二世帯住宅のカギの管理がラクラクです。

非常用バッテリー(オプション)
停電のことを考えて非常用バッテリーをご用意しています。
非常用バッテリーを装備することで、最長12時間程度の施錠が可能ですが、ご使用回数によっては時間が短くなります。
※上記の時間はあくまでも目安となります。バッテリーのご使用年数や温度環境によって時間は異なります。

点検時期お知らせ機能
使用を開始してから約10年経過すると、施錠時に室外側ハンドルのLEDが数秒間赤色点滅し、製品の点検時期をお知らせします。
点検時期が分かるから安心です。

内蔵ICチップの信頼性
カードキー/シールキーにはICチップを採用しているので安心です。
カードキー/シールキーのICチップは理論値で約2⁴⁸通り※のカギ値がありますので、同じカギは存在しません。
※2⁴⁸通り=約281兆通り。

シールの貼り付けについて
シールキーは貼り付け可/不可の材質があります。
シールキーを貼る前に、ゼロハンテブなどで仮固定し、動作性能を確認した上で、貼り付けてください。
[貼り付け可能なモノ]
携帯電話(樹脂部分)※貼り付け不可部分あり
自動車のリモコンキー(樹脂ヘッド部分)
[貼り付け不可なモノ]
金属面
携帯電話「おサイフケータイ」のアンテナ部分貼る前の動作確認で動作しないモノ
※不測の事態に備え、必ず非常用カギを携帯してください。

ピタットKeyの再登録について
ピタットKeyを紛失してもカンタン再登録をすれば大丈夫。
カードキー/シールキーをなくしても、お手元のカードキー/シールキーを再登録すれば、以前の情報は全て消去されて、紛失したものは使用できません。追加する場合は、YKK AP ホームページ内「パーツショップ」にて購入できます(下記URL参照)。追加分のみ登録はできませんので、再登録については、お手元にあるものと追加購入されたものを含めた全てのカギを必ず再登録してください。(※ピタットKeyについては、シリンドーの交換も必要ありません。)



AR パニラウォールナット
ゆったりと流れるような木目に気品を感じるウォールナット柄をモチーフに、明るいペーージュとホワイトを合わせたカラー。上品で清潔感のある雰囲気演出します。



AS シナモンオーク
はっきりとした木目や節、斑が特長のオーク材をモチーフにした自然な風合いのカラー。深みのある濃淡と素朴な木目柄がナチュラルな雰囲気とあたたかみを与えてくれます。



W7 ハニーチェリー
明るい色合いのブラックチェリー材をモチーフにした上質でさわやかな木目柄。エントランスにナチュラルな印象と開放感を演出します。



XN オールドパイン
使い込んだ味わい深さを醸し出した節や素朴な表情をもったパイン材がモチーフ。オイルフィニッシュ仕上げのようなマットでしっとりとした質感が特徴。



YF キャラメルチーク
時間を経て生み出される深い味わいのチーク柄。素朴で表情豊かな木目が確かな存在感を与えます。



KX ラスティックウッド
素材感あふれる、素朴で動きのある柄が特徴のチーク材をモチーフにした木調色。



HS アーモンドウォールナット
華やかな色調と流れるような木目が気品漂うウォールナット柄。優雅な雰囲気は住宅スタイルを選びません。



HT ローストアホガニー
繊細な木目の風合いと重厚な色調で上質感あふれるマホガニー柄。時代に左右されない風格を演出します。



Z9 ショコラウォールナット
深みのある色合いと、なめらかで美しいウォールナット柄が、上質で重厚感漂う空間を演出します。



W6 桑炭
桑から生まれる独特の炭色を再現したシックで落ち着いた色調。さまざまな素材とマッチしながらファサードの表情を引き締めます。



JZ ビターストーン
石の持つ力強さと独特な風合いをリアルに表現。異素材の組み合わせを愉しめ、住宅に重厚感をプラスします。



G8 マットカーボン
カーボン素材をモチーフにした、しっとりと落ち着いたブラック色。高質な存在感で住宅の表情を引き締めます。



ME チェックブルー
チェック柄の趣のある表情がモダン住宅のファサードを効果的に演出します。



MR チェックレッド
ビビッドなチェック柄の赤がシンプルなモダン住宅のアクセントとして光ります。



YW ホワイト
ぬくもり感のある独自のアイボリーカラー。さまざまな住宅スタイルに調和し、清潔さと落ち着きをアピールします。



S1 ピュアシルバー
適度にツヤを抑えた上品なシルバーカラー。洗練された質感とニュートラルな色調でコーディネート幅を広げます。



H2 ブラチナステン
やわらかく落ち着いた雰囲気のステンカラー。さまざまな内外装に幅広くマッチし、高品質なコーディネートが可能です。



B1 ブラウン
深みのある穏やかなブラウン色。ソフトな印象の外壁と調和し、ナチュラルな雰囲気を醸し出します。

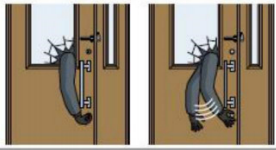


B7 カームブラック
存在感のあるブラックカラー。外からは洗練されたイメージを、室内からは優しさを感じさせる絶妙な色調です。

◆◆ 特長 ◆◆

ガラス破り対策に有効な「セキュリティサムターン」

ボタンを押すだけで、サムターンの取り外しが可能。外出時や就寝時に外しておけば、万が一ドアや窓ガラスに穴をあけられても、「サムターン回し」で開けられる心配がありません。



従来のサムターン セキュリティサムターン(取り外した状態)



こじ破りに強い3つの鎌付デッドボルト



『ジェスタ』の玄関ドアは、ピッキング対策に効果的な2ロックを標準装備。さらに、上部ロックに2つ、下部ロックに1つ、鎌付デッドボルトを採用することで、「こじ破り」に対する抵抗力を高めています。



玄関ドアと枠のかみ合わせが強化され、防犯性能を向上。

お手入れ簡単な「シャッター付シリンダー」


玄関ドアの中で最も精密な部分であるシリンダーを保護するため、カギの差し込み部分にシャッターを装備しました。操作性を損なうことなく、シリンダー内部へ砂やホコリが入り込むのを防ぐことができるので、メンテナンス性も向上します。



暗くなると光ります



S型ハンドルの場合 ※シャッターおよび蓄光機能は付いておりません。



DN(ディンプル)キー W(ウェーブ)キー

A15型



ポリッシュシルバー 設定色:①②③④⑤⑥⑦⑧

A16型



トリノバイン 設定色:①②③④

A21型



柿渋調 設定色:①③④

B12型



バイン 設定色:①②③④⑤⑧⑨ ⑩⑪⑫⑬⑭⑮⑯⑰⑱

C17型



ハンドダウンチェリー 設定色:⑨⑩⑪⑫⑬

C19型



ハンドダウンチェリー 設定色:⑨⑩⑪⑫⑬⑭

E12型



チェスナット 設定色:⑭⑮⑰⑱⑲⑳㉑

F16型



チェスナット 設定色:①②③④⑤ ⑥⑦⑭⑮⑰⑱⑲⑳㉑

カラーバリエーション



タッチキー タッチボタンを押すだけ 【電池式】 リモコンキーをバッグなどに入れておけば、ドアのボタンを押すだけで解錠できます。 カシャ! タッチボタンを押すだけで解錠 室内外から操作OK リモコンキー2個を標準装備 ※リモコンキー2個が標準でついています

「窓セット数は玄関ドア1セットプラス18窓 合計 19セット」

- 玄関ドア(別紙参照)1セット
- シャッター付引違いテラス戸3セットまで
- シャッター付引違い窓3セットまで
- 非常用侵入口1セットまで
※3F建ての場合
- 装飾窓19セットまでの残数

全19窓

カラーバリエーション>>



シャッター付サッシ

■シャッター付
サッシテラス戸(手動)



■シャッター付
サッシ(手動)



単体サッシ

■単体サッシ(非常侵入口)




装飾窓

■上げ下げ窓



■内倒し窓



■すべり出し窓



■縦すべり出し窓



■FIX窓



特長

枠



樹脂は非常に熱を伝えにくい素材です。その性能はアルミのなんと約1000倍といわれています。デュオPGでは内装材と直接接するアングル部に樹脂を採用。温度差により発生する結露を抑え、結露による内装材の腐食を防ぎ、住宅の長寿命化に貢献します。

防犯性能

確実にロックをかけて侵入口を遮断する

クレセント(空かけ防止機構)

特許取得済

障子が確実に閉まっていない場合、クレセントが最後まで回らない「空かけ防止機構」を標準装備しているため、確実にロックがかかります。さらに簡単に侵入させない・侵入しにくいと思わせる2ロック仕様です。



※商品の色は、印刷の特性上、実物と多少異なる場合がありますのでご了承ください。

【窓セット数は 玄関ドア 1セット プラス 18窓 合計 19セット】

- 玄関ドア(別紙参照) 1セット
- シャッター付引違いテラス戸 3セットまで
- シャッター付引違い窓 3セットまで
- 装飾窓 19セットまでの残数

全19窓

シャッター付引違い窓		引違い窓		勝手口ドア
<p>■シャッター付引違いテラス戸(手動)</p>	<p>■シャッター付引違い窓(手動)</p>	<p>■引違いテラス戸</p>	<p>■引違い窓</p>	<p>■通風ドア</p>
		<p>■面格子付引違い窓</p>		
		<p>たて格子</p>		
		<p>ラチス格子</p>		
		<p>横格子</p>		
		<p>ラチス格子</p>		

スタンダードな手動式
 シャッターを手で開け閉めするタイプです。
 手動でもスムーズに操作できるようにシャッターに工夫をこらしています。
 操作用のロープを使えば、楽な姿勢で操作できます。

カラーバリエーション >>

B1	B7	H2	S1	YW
ブラウン	カームブラック	プラチナステン	ピュアシルバー	ホワイト

装飾窓

<p>■上げ下げ窓</p>	<p>■ダブルガラスルーバー窓</p>	<p>■すべり出し窓</p>	<p>■縦すべり出し窓</p>	<p>■FIX窓</p>
<p>たて格子</p>	<p>ラチス格子</p>		<p>カムラッチハンドル仕様</p>	
	<p>たて格子</p>			
	<p>ラチス格子</p>			

空間提案窓 ウィンスター

自然の光とデザインの楽しみをあらゆるシーンへ

■たてスリットすべり出し窓	■横スリットすべり出し窓
■たてスリットFIX窓	■横スリットFIX窓
■スクエアFIX窓	■スクエア突出し窓